

¿Cómo usar Jitsi en las asambleas de PAH Barcelona?

Para poder realizar unas asambleas ágiles y efectivas **os recomendamos leer detenidamente esta guía** que hemos preparado. Así como intentar hacer alguna prueba antes del día de la asamblea. Si tenéis alguna duda no dudéis en contactarnos en lapahdebarcelona@gmail.com

Nota: Las imágenes mostradas están tomadas desde Chrome para ordenador y desde Android para teléfono móvil. En otros casos quizás puede variar ligeramente.

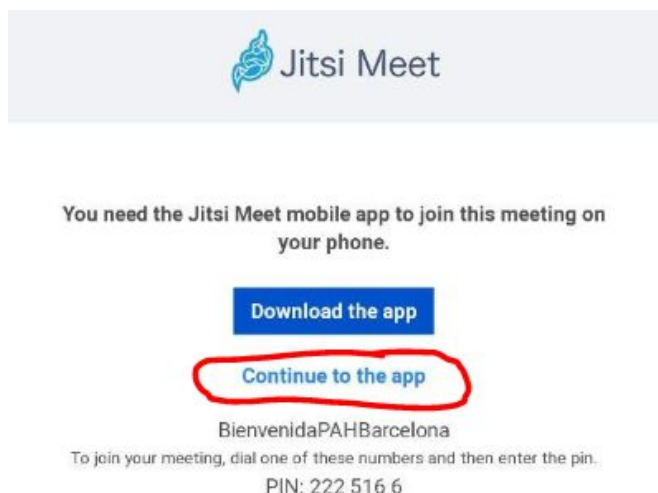
¿Cómo acceder?

Si vas a participar **desde el ordenador** simplemente entra en www.bit.ly/BienvenidaPAHBarcelona.

Si vas a participar **desde tu móvil** deberás descargarte previamente la aplicación de manera gratuita en Google Play Store para Android o App Store para iOS.

- Descarga la **app para Android** aquí:
<https://play.google.com/store/apps/details?id=org.jitsi.meet>
- Descarga la **app para iOS** aquí:
<https://apps.apple.com/es/app/jitsi-meet/id1165103905>

Una vez instalada en en tu teléfono puedes hacer [click aquí](#) y seguidamente en “Continue to the app”.



Ya estarás dentro de la sala de chat.

También puedes iniciar la aplicación y en el buscador escribir: BienvenidaPAHBarcelona para localizar la sala. Y luego clicar en “Crear/Unirse”

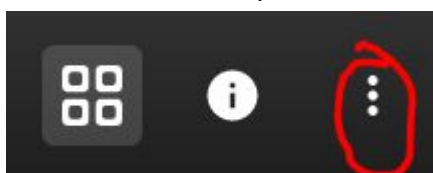


Nombre de usuario

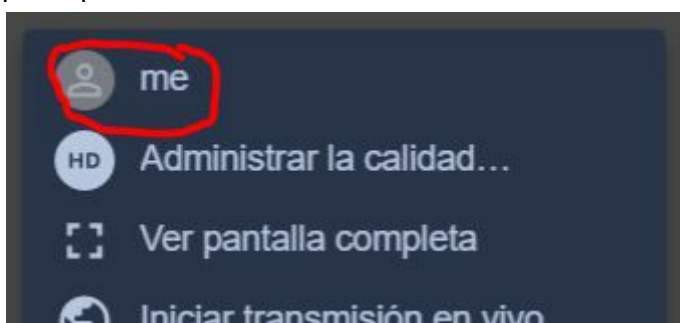
Será necesario que te asignes un nombre de usuario en la aplicación si es que no lo tienes ya. Para hacerlo es muy sencillo:

Desde el ordenador

Haz clic en los tres puntitos de la parte inferior derecha



Luego clics donde pone “me” y **asígnate un nombre** que es el que se mostrará al resto de participantes.



Desde la aplicación

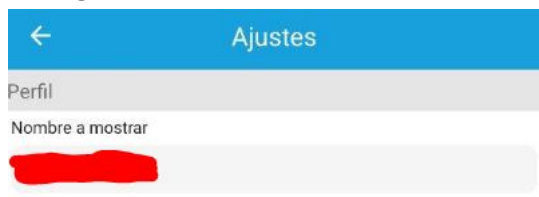
Al iniciar la aplicación haz clic en las tres rallitas de la parte superior izquierda



Luego clic en “ajustes”



Y **asígnate un nombre** que es el que se mostrará al resto de participantes.



¿Cómo desarrollaremos la asamblea?

La asamblea **comenzará a las 17.30h y finalizará a las 20h**. Pedimos **puntualidad** para un buen funcionamiento de la asamblea que constará de:

- 17:30 - 18:00 Bienvenida
- 18:00 - 18:15 ¿Qué es la PAH y cómo va a funcionar la asamblea?
- 18:15 - 18:45 Nuevas medidas COVID-19
- 18:45 - 19:15 Preguntas casos Hipotecas
- 19:15 - 19:45 Preguntas casos Alquiler
- 19:45- 20:00 Preguntas casos Ocupación

Durante la asamblea **habrá dos personas encargadas de su dinamización** que serán los encargados de dar turnos de palabra para hacer preguntas y respuestas.

Silencio durante la asamblea

Debido al gran número de asistentes y **para poder escucharnos mejor** entre todas **será necesario silenciar el micrófono durante la asamblea** y únicamente activarlo cuando pidamos “Turno de palabra” (lo explicamos más abajo).

Para poner el micrófono en silencio desde el ordenador


En la parte inferior de la pantalla hacemos Click en el icono del micrófono para silenciarlo



(Le tendremos que volver a hacer click para activarlo si posteriormente queremos pedir turno para hablar)

Para poner el micrófono en silencio desde el teléfono

En la parte inferior de la pantalla hacemos Click en el icono del micrófono para silenciarlo




(Le tendremos que volver a hacer click para activarlo si posteriormente queremos pedir turno para hablar)

¿Cómo puedo pedir turno de palabra durante la asamblea?

Una vez hechas las explicaciones procederemos al turno de palabra. ¿Cómo pedir turno de palabra?

Desde el ordenador

En la parte inferior derecha de la pantalla encontrarás 3 símbolos:



Puedes pedir turno de palabra clicando el segundo símbolo (levantar la mano) o el tercero y escribir “Palabra” en el chat.



Desde el teléfono (dos opciones)

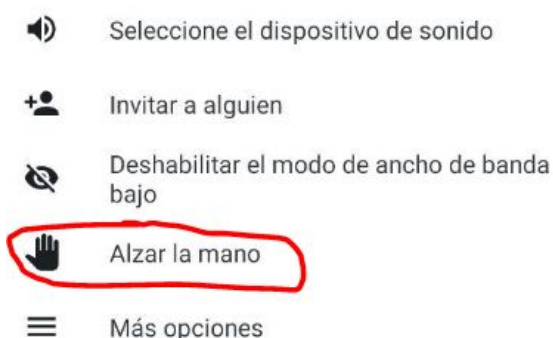
(Opción 1) En la parte inferior izquierda de la pantalla encontrarás el símbolo del Chat. Haz clic y escribe "Palabra".



(Opción 2) En la parte inferior derecha de la pantalla encontrarás tres puntitos. Haz clic



Y seguidamente clic en "Alzar la mano"



Una vez pedido el turno de palabra las personas encargadas de moderar la asamblea recogerán todas aquellas peticiones e irán dando los turnos a las personas que lo hayan pedido.

Si tenéis alguna duda no dudéis en contactarnos en lapahdebarcelona@gmail.com